

Наименование организации: "**АО Международный аэропорт Астана**"

Сведения о реорганизации: **нет**

Вид деятельности организации: **аэропортовая деятельность**

Организационно-правовая форма: **акционерное общество**

Форма отчетности: **не консолидированная**

Форма собственности: **акционерное общество с участием государства**

Среднегодовая численность работников: **1930**

Субъект предпринимательства: **крупный**

Юридический адрес: **Республика Казахстан, г.Астана, район Есиль, аэропорт, оне 014**

Бухгалтерский баланс

по состоянию на 31 декабря 2017 года

тыс.тенге

Активы	Код строки	На конец отчетного периода	На начало отчетного периода
I. Краткосрочные активы:			
Денежные средства и их эквиваленты	10	5 997 506	3 595 367
Финансовые активы, имеющиеся в наличии для продажи	11	-	-
Производные финансовые инструменты	12	-	-
Финансовые активы, учитываемые по справедливой стоимости через прибыли и убытки	13	-	-
Финансовые активы, удерживаемые до погашения	14	-	-
Прочие краткосрочные финансовые активы	15	-	7 081 597
Краткосрочная торговая и прочая дебиторская задолженность	16	1 632 530	17 347 648
Текущий подоходный налог	17	8 716	1 934
Запасы	18	1 679 806	1 563 494
Прочие краткосрочные активы	19	6 024 554	2 104 268
Итого краткосрочных активов (сумма строк с 010 по 019)	100	15 343 112	31 694 308
Активы (или выбывающие группы), предназначенные для продажи	101	-	-
II. Долгосрочные активы			
Финансовые активы, имеющиеся в наличии для продажи	110	-	-
Производные финансовые инструменты	111	-	-
Финансовые активы, учитываемые по справедливой стоимости через прибыли и убытки	112	-	-
Финансовые активы, удерживаемые до погашения	113	-	-
Прочие долгосрочные финансовые активы	114	-	-
Долгосрочная торговая и прочая дебиторская задолженность	115	-	-
Инвестиции, учитываемые методом долевого участия	116	-	-
Инвестиционное имущество	117	-	-
Основные средства	118	32 821 719	30 607 862
Биологические активы	119	-	-
Разведочные и оценочные активы	120	-	-
Нематериальные активы	121	47 068	34 088
Отложенные налоговые активы	122	-	-
Прочие долгосрочные активы	123	83 430 019	33 434 935
Итого долгосрочных активов (сумма строк с 110 по 123)	200	116 298 806	64 076 885
Баланс (строка 100 + строка 101 + строка 200)		131 641 918	95 771 193
Обязательство и капитал	Код строки	На конец отчетного периода	На начало отчетного периода
III. Краткосрочные обязательства			
Займы	210	655 251	513 764
Производные финансовые инструменты	211	-	-
Прочие краткосрочные финансовые обязательства	212	23 276 694	434 028
Краткосрочная торговая и прочая кредиторская задолженность	213	5 630 345	6 190 736
Краткосрочные резервы	214	159 475	133 049
Текущие налоговые обязательства по подоходному налогу	215	-	-
Вознаграждения работникам	216	231 871	208 443

Прочие краткосрочные обязательства	217	109 735	356 417
Итого краткосрочных обязательств (сумма строк с 210 по 217)	300	30 063 371	7 836 437
Обязательства выбывающих групп, предназначенных для продажи	301	-	-
IV. Долгосрочные обязательства			
Займы	310	13 451 240	5 299 418
Производные финансовые инструменты	311		-
Прочие долгосрочные финансовые обязательства	312		-
Долгосрочная торговая и прочая кредиторская задолженность	313		-
Долгосрочные резервы	314		-
Отложенные налоговые обязательства	315	3 145 491	2 819 533
Прочие долгосрочные обязательства	316	148 037	
Итого долгосрочных обязательств (сумма строк с 310 по 316)	400	16 744 768	8 118 951
V. Капитал			
Уставный (акционерный) капитал	410	83 639 606	80 169 702
Эмиссионный доход	411		-
Выкупленные собственные долевые инструменты	412		-
Резервы	413	521 668	641 393
Нераспределенная прибыль (непокрытый убыток)	414	672 505	995 290
Итого капитал, относимый на собственников материнской организации (сумма строк с 410 по 414)	420	84 833 779	79 815 805
Доля неконтролирующих собственников	421	-	-
Всего капитал (строка 420 +/- строка 421)	500	84 833 779	79 815 805
Баланс (строка 300+строка 301+строка 400 + строка 500)		131 641 918	95 771 193

Председатель Правления Адимолда Р. _____

(фамилия, имя, отчество)

(подпись)

Главный бухгалтер Бабашева А.Е. _____

(фамилия, имя, отчество)

(подпись)

Место печати



Наименование организации: "**АО Международный аэропорт Астана**"

Отчет о прибылях и убытках

за 2017 год

тыс.тенге

Наименование показателей	Код строки	За отчетный период	За предыдущий период
Выручка	10	18 252 928	15 908 814
Себестоимость реализованных товаров и услуг	11	13 966 323	11 275 636
Валовая прибыль (строка 010 – строка 011)	12	4 286 605	4 633 178
Расходы по реализации	13	-	-
Административные расходы	14	5 063 412	2 389 210
Прочие расходы	15	360 224	130 905
Прочие доходы	16	187 150	107 354
Итого операционная прибыль (убыток) (+/- строки с 012 по 016)	20	- 949 881	2 220 417
Доходы по финансированию	21	3 593 879	879 878
Расходы по финансированию	22	187 016	137 515
Доля организации в прибыли (убытке) ассоциированных организаций и совместной деятельности, учитываемых по методу долевого участия	23	-	-
Прочие неоперационные доходы	24	5 155 938	2 873 279
Прочие неоперационные расходы	25	5 303 004	3 272 178
Прибыль (убыток) до налогообложения (+/- строки с 020 по 025)	100	2 309 916	2 563 881
Расходы по подоходному налогу	101	389 941	84 515
Прибыль (убыток) после налогообложения от продолжающейся деятельности (строка 100 – строка 101)	200	1 919 975	2 479 366
Прибыль (убыток) после налогообложения от прекращенной деятельности	201	-	-
Прибыль за год (строка 200 + строка 201) относимая на:	300	1 919 975	2 479 366
собственников материнской организации		-	-
долю неконтролирующих собственников		-	-
Прочая совокупная прибыль, всего (сумма строк с 410 по 420):	400	-	-
в том числе:			
Переоценка основных средств	410	-	-
Переоценка финансовых активов, имеющихся в наличии для продажи	411	-	-
Доля в прочей совокупной прибыли (убытке) ассоциированных организаций и совместной деятельности, учитываемых по методу долевого участия	412	-	-
Актуарные прибыли (убытки) по пенсионным обязательствам	413	-	-
Эффект изменения в ставке подоходного налога на отсроченный налог дочерних организаций	414	-	-
Хеджирование денежных потоков	415	-	-
Курсовая разница по инвестициям в зарубежные организации	416	-	-
Хеджирование чистых инвестиций в зарубежные операции	417	-	-
Прочие компоненты прочей совокупной прибыли	418	-	-
Корректировка при реклассификации в составе прибыли (убытка)	419	-	-
Налоговый эффект компонентов прочей совокупной прибыли	420	-	-
Общая совокупная прибыль (строка 300 + строка 400)	500	1 919 975	2 479 366
Общая совокупная прибыль относимая на:			
собственников материнской организации		1 919 975	2 479 366
долю неконтролирующих собственников		-	-
Прибыль на акцию:	600	-	-
в том числе:			
Базовая прибыль на акцию:			
от продолжающейся деятельности		-	-
от прекращенной деятельности		-	-
Разводненная прибыль на акцию:			
от продолжающейся деятельности		-	-
от прекращенной деятельности		-	-

Председатель Правления Адимолда Р.

(фамилия, имя, отчество)

(подпись)

Главный бухгалтер Бабашева А.Е.

(фамилия, имя, отчество)

(подпись)



Наименование организации: "АО Международный аэропорт Астана"

Отчет о движении денежных средств (прямой метод)

за 2017 год

тыс.тенге


Наименование показателей	Код строки	За отчетный период	За предыдущий период
I. Движение денежных средств от операционной деятельности			
1. Поступление денежных средств, всего (сумма строк с 011 по 016)	10	24 197 012	18 054 166
в том числе:			
реализация товаров и услуг	11	12 868 562	11 046 755
прочая выручка	12		
авансы, полученные от покупателей, заказчиков	13	6 451 836	5 629 880
поступления по договорам страхования	14		
полученные вознаграждения	15		
прочие поступления	16	4 876 614	1 377 531
2. Выбытие денежных средств, всего (сумма строк с 021 по 027)	20	20 706 269	24 287 090
в том числе:			
платежи поставщикам за товары и услуги	21	6 187 638	5 027 605
авансы, выданные поставщикам товаров и услуг	22	2 673 737	13 290 459
выплаты по оплате труда	23	3 602 839	2 792 519
выплата вознаграждения	24	605 539	390 029
выплаты по договорам страхования	25	33 202	41 221
подходящий налог и другие платежи в бюджет	26	1 824 330	1 365 104
прочие выплаты	27	5 778 984	1 380 153
3. Чистая сумма денежных средств от операционной деятельности (строка 010 – строка 020)	30	3 490 743	- 6 232 924
II. Движение денежных средств от инвестиционной деятельности			
1. Поступление денежных средств, всего (сумма строк с 041 по 051)	40	389 381	310 874 579
в том числе:			
реализация основных средств	41	117 534	3 250
реализация нематериальных активов	42		-
реализация других долгосрочных активов	43		
реализация долевых инструментов других организаций (кроме дочерних) и долей участия в совместном предпринимательстве	44		-
реализация долговых инструментов других организаций	45		-
возмещение при потере контроля над дочерними организациями	46		-
реализация прочих финансовых активов	47		310 298 960
фьючерсные и форвардные контракты, опционы и свопы	48		-
полученные дивиденды	49		-
полученные вознаграждения	50	271 847	572 369
прочие поступления	51	-	-
2. Выбытие денежных средств, всего (сумма строк с 061 по 071)	60	45 635 650	328 421 235
в том числе:			
приобретение основных средств	61	1 157 401	751 787
приобретение нематериальных активов	62	36 100	31 225
приобретение других долгосрочных активов	63	44 442 149	14 272 047
приобретение долевых инструментов других организаций (кроме дочерних) и долей участия в совместном предпринимательстве	64		-
приобретение долговых инструментов других организаций	65		-
приобретение контроля над дочерними организациями	66		-
приобретение прочих финансовых активов	67		313 366 176
предоставление займов	68		-
фьючерсные и форвардные контракты, опционы и свопы	69		-
инвестиции в ассоциированные и дочерние организации	70	-	-
прочие выплаты	71		-
3. Чистая сумма денежных средств от инвестиционной деятельности (строка 040 – строка 060)	80	- 45 246 269	- 17 546 656
III. Движение денежных средств от финансовой деятельности			
1. Поступление денежных средств, всего (сумма строк с 091 по 094)	90	41 969 904	16 094 561
в том числе:			
эмиссия акций и других финансовых инструментов	91	3 469 904	15 594 561

получение займов	92	11 000 000	-
полученные вознаграждения	93	-	-
прочие поступления	94	27 500 000	500 000
2. Выбытие денежных средств, всего (сумма строк с 101 по 105)	100	4 893 837	3 082 155
в том числе:			
погашение займов	101	521 932	3 082 155
выплата вознаграждения	102	-	-
выплата дивидендов	103	371 905	-
выплаты собственникам по акциям организации	104	-	-
прочие выбытия	105	4 000 000	-
3. Чистая сумма денежных средств от финансовой деятельности (строка 090 – строка 100)	110	37 076 067	13 012 406
4. Влияние обменных курсов валют к тенге	120	-	-
5. Увеличение +/- уменьшение денежных средств (строка 030 +/- строка 080 +/- строка 110 +/- строка 120)	130	-4 679 459	-10 767 174
6. Денежные средства и их эквиваленты на начало отчетного периода	140	10 676 965	14 362 541
7. Денежные средства и их эквиваленты на конец отчетного периода	150	5 997 506	10 676 965

Председатель Правления Адимолда Р.

(фамилия, имя, отчество)

(подпись)



Главный бухгалтер Бабашева А.Е.

(фамилия, имя, отчество)

(подпись)



Место печати



Наименование организации: "АО Международный аэропорт Астана"


Отчет об изменениях в капитале


по состоянию на 31 декабря 2017 года

Наименование компонентов	Код строки	Капитал материнской организации					Доля неконтролирующих собственников	Итого капитал
		Уставный (акционерный) капитал	Эмиссионный доход	Выкупленные собственные и заемные инструменты	Резервы	Нераспределенная прибыль		
Сальдо на 1 января предыдущего года	10	64 575 141	-	-	724 229	3 594 832	-	61 704 538
Изменение в учетной политике	11	-	-	-	-	-	-	-
Пересчитанное сальдо (строка 010+строка 011)	100	64 575 141	-	-	724 229	3 594 832	-	61 704 538
Общая совокупная прибыль, всего(строка 210 + строка 220):	200	-	-	-	82 836	2 599 542	-	2 516 706
Прибыль (убыток) за год	210	-	-	-	-	2 479 366	-	2 479 366
Прочая совокупная прибыль, всего (сумма строк с 221 по 229):	220	-	-	-	82 836	120 176	-	37 340
в том числе:								
Прирост от переоценки основных средств (за минусом налогового эффекта)	221	-	-	-	37 340	-	-	37 340
Перевод амортизации от переоценки основных средств (за минусом налогового эффекта)	222	-	-	-	120 176	-	-	-
Переоценка финансовых активов, имеющиеся в наличии для продажи (за минусом налогового эффекта)	223	-	-	-	-	-	-	-
Доля в прочей совокупной прибыли (убытке) ассоциированных организаций и совместной деятельности, учитываемых по методу долевого участия	224	-	-	-	-	-	-	-
Актуарные прибыли (убытки) по пенсионным обязательствам	225	-	-	-	-	-	-	-
Эффект изменения в ставке подоходного налога на отсроченный налог дочерних организаций	226	-	-	-	-	-	-	-
Хеджирование денежных потоков (за минусом налогового эффекта)	227	-	-	-	-	-	-	-
Курсовая разница по инвестициям в зарубежные организации	228	-	-	-	-	-	-	-
Хеджирование чистых инвестиций в зарубежные операции	229	-	-	-	-	-	-	-
Операции с собственниками, всего (сумма строк с 310 по 318):	300	15 594 561	-	-	-	-	-	15 594 561
в том числе:								
Возвращение работником акциями:	310	-	-	-	-	-	-	-
в том числе:								
стоимость услуг работников		-	-	-	-	-	-	-
выпуск акций по схеме вознаграждения работников акциями		-	-	-	-	-	-	-

тыс. тенге

Выплата дивидендов	715	-	-	-	-	-	-	-	-	-
Прочие распределения в пользу собственников	716	-	-	-	-	-	-	-	371 905	371 905
Прочие операции с собственниками	717	-	-	-	-	-	-	-	-	-
Изменения в доле участия в дочерних организациях, не приводящей к потере контроля	718	-	-	-	-	-	-	-	-	-
Прочие операции	719	-	-	-	-	-	-	-	-	-
Сальдо на 31 декабря отчетного года (строка 500 + строка 600 + строка 700 + строка 719)	800	83 639 606	-	-	-	-	-	521 668	672 505	84 833 779

Председатель Правления Адимолла Р.  (фамилия, имя, отчество) (подпись)

Генеральный бухгалтер Бабашева А. Е.  (фамилия, имя, отчество) (подпись)

